




EASY SWAP



- Mount the plate pushing into the channel on top of the aluminium body.
- Schieben sie das Material von oben nach unten soweit es geht in den Kanal.
- Kasa üzerindeki kanala fonu yukarıdan aşağı doğru, girebildiği kadar iterek takın.



- Tightening the nut underneath the body, fix the plate in place. To change the plate, please loosen the same nut.
- Anhand der unteren Schraube das Material in dem Kanal festklemmen. Um das Material rauszunehmen Schraube wieder lockern.
- Kasa altındaki vidayı sıkarak fonu kasa içinde sabitleyin. Fonu çıkarmak için vidayı tekrar gevşetin.



- Please use boards in minimum 5 mm, max 10 mm thickness.
- Bei dem Artikel können Materialien in der Dicke von max. 5 mm - 10 mm benutzt werden.
- Üründe min. 5 mm - max. 10 mm kalınlığında fon kullanılabilir.

- Please inform the order number on the product or on the carton (e.g. 1/110001394-460) to the place that you have made the purchase if any problem with the product occurs.
- Bitte teilen Sie bei jeglichen Problemen, die auf dem Artikel oder auf der Verpackung aufgeführte Auftragsnummer (z.B: 1/110001394-460) Ihrem Händler mit.
- Lütfen üründeki herhangi bir sorun için ürünün veya paketin üzerindeki sipariş numarasını (örnek: 1/110001394-460) satın aldığınız yere bildirin.

- All rights reserved. All pictures, figures and writings are secured internationally by copy-right law. Infringements will be sued by civil and legal law.
- Alle Rechte vorbehalten. Alle Bilder, Zeichnungen und Texte sind international urheberrechtlich geschützt. Etwaige Zuwiderhandlungen werden zivil-und strafrechtlich verfolgt.
- Tüm hakları saklıdır. Tüm resimlerin, şemaların ve yazıların kopya hakları uluslararası kanunlarla güvence altına alınmıştır. İhlali durumunda zivil ve hukuki yasa mercii tarafından dava edilecektir.



1005113