


PANSET EXHIBITION WALL SYSTEM


•APPLICATION OF THE INNER PANELS •VERWENDUNG DER KUNSTSTOFFPANELE •PANSET PANELLERIN TAKILMASI




- Open the top profiles by using an allen key
- Nehmen Sie die Oberprofile mit Hilfe von Inbusschlüssel ab
- Üst profil vidalarını alyan anahtarını yardımıyla açın ve profili çıkartın.



- Take out the unprinted panels. After the application of the printings on the panels, slide them inside the construction by sliding through the channels on both sides.
- Nehmen Sie die nicht bedruckten Paneele heraus. Führen Sie sie nach Bedruckung wieder in die gleichen Kanäle hinein.
- Baskızsız panelleri çıkartın. Panellerin baskı uygulaması yapıldıktan sonra tekrar kenar profillerdeki kanallardan sürerek takın.



- Fix the top profiles inside channels as per the photo.
- Setzen Sie die Zähne am Oberprofil durch die Kanäle am Seitenprofil durch.
- Üst profilleri yan profillerdeki kanallarına yerleştirin.




- Use the allen key to firm the positioning of profiles. Repeat the same process for all the panels.
- Ziehen Sie sie diese mit Inbusschlüssel fest. Verfahren Sie an sämtlichen Kunststoffpanelen gleich.
- Alyan anahtarını yardımıyla vidalalararak sabitleyin.

•ASSEMBLY •MONTAGE •KURULUM



- Take the panels out of the bag. Fix the header panels on the second floor panels first.
- Nehmen Sie die bedruckten Faltwände aus der Tasche heraus. Befestigen Sie zunächst die mittleren Teile der Aufsatzblenden.
- Pansefinizi çantasından çıkartın. Alınlık panellerini orta kısmı oluşturan panellerle birleştirin.



- Middle connector
- Konvex zwischenteil
- Panset ekleme



- Base foot
- Fuss für Konvextheke
- Panset ayak



- Framework to be positioned between 0-3600.
- Profil mit 0-3600 drehung.
- 0-3600lık açıyla dönebilen alüminyum profil.

- On last step place in the bottom floor with the top part. Here is the complete Exhibition stand.
- Setzen Sie die Oberteile auf die Unterteile darauf. Vervollständigen Sie somit die Faltwand.
- Birleştirdiğiniz panelleri alt panellerin üzerine takın ve Pansefinizi tamamlayın.



- Please inform the order number on the product or on the carton (e.g. 1/110001394-460) to the place that you have made the purchase if any problem with the product occurs.
- Bitte teilen Sie bei jeglichen Problemen, die auf dem Artikel oder auf der Verpackung aufgeführte Auftragsnummer (z.B: 1/110001394-460) Ihrem Händler mit.
- Lütfen üründeki herhangi bir sorun için ürünün veya paketin üzerindeki sipariş numarasını (örnek: 1/110001394-460) satın aldığınız yere bildiriniz.

- All rights reserved. All pictures, figures and writings are secured internationally by copy-right law. Infringements will be sued by civil and legal law.
- Alle Rechte vorbehalten. Alle Bilder, Zeichnungen und Texte sind international urheberrechtlich geschützt. Etwaige Zuwiderhandlungen werden zivil-und strafrechtlich verfolgt.
- Tüm hakları saklıdır. Tüm resimlerin, şemaların ve yazıların kopya hakları uluslararası kanunlarla güvence altına alınmıştır. İhlali durumunda sivil ve hukuki yasa mercii tarafından dava edilecektir.



1001924